

Jaunimo užimtumas pagyvenusių žmonių globos sektoriuje: požiūris, galimybės ir iššūkiai

X tarptautinė mokslinė konferencija

Socialinės gerovė tarpdisciplininiu požiūriu: įgalinimas, lygybė, įtrauktis / Social Welfare: Interdisciplinary Approach: Empowerment, Equality, Inclusion

Konferencijos pranešimas parengtas, publikuotas įgyvendinant mokslo projektą „*Jaunimo užimtumas pagyvenusių žmonių globos sektoriuje visuomenės senėjimo kontekste*“, finansuojamą Lietuvos mokslo tarybos (LMTLT) (sutarties Nr. S-GEV-20-8)

Projekto vykdytojai: prof. dr. Laima Okunevičiūtė Neverauskienė, prof. Laimutė Žalimienė, dr. Jolita Junevičienė, prof. dr. Boguslavas Gruževskis, dr. Sandra Krutulienė

1 lentelė. Užimtųjų skaičius žmonių sveikatos priežiūros ir socialinio darbo ekonomikos sektoriuje ES-28 ir Lietuvoje, 2010-2019 m.

	2010	2012	2014	2016	2018	2019
	Užimtųjų skaičius žmonių sveikatos priežiūros ir socialinio darbo ekonomikos sektoriuje (tūkst.)					
ES-28	21,870.6	22,504.1	23,175.3	23,825.4	24,595.4	25,106.1
Lietuva	84,6	82,1	80,2	86,7	88,0	93,0
	Dalis nuo visų užimtų žmonių (proc.)*					
ES-28	10,3	10,6	10,9	10,9	11,0	11,1
Lietuva	6,9	6,6	6,2	6,6	6,6	7,0

2 lentelė. Užimtieji žmonių sveikatos priežiūros ir socialinio darbo ekonomikos sektoriuje pagal amžių ir lytį ES-28 ir Lietuvoje, 2010-2019 m. (proc.)

	2010	2012	2014	2016	2018	2019
	25-49 metų amžiaus					
ES-28	63,0	62,0	61,0	59,2	58,5	58,5
Lietuva	61,1	55,5	55,7	53,6	50,7	50,9
	50 ir daugiau metų amžiaus					
ES-28	30,8	32,7	34,8	36,2	37,2	37,5
Lietuva	39,7	45,3	47,3	49,9	52,3	51,0
	Moterys					
ES-28	78,4	78,3	78,7	78,4	78,7	78,5
Lietuva	85,7	87,6	86,4	85,9	86,3	86,2

TYRIMO METODIKA

LAIKAS. 2020 07 – 2020 10 mėn.

TIKSLAS. Išsiaiškinti jaunimo požiūrį į darbą teikiant socialines paslaugas pagyvenusiems žmonėms.

TIKSLINĖ GRUPĖ. Šalies gyventojai nuo 18 iki 29 metų amžiaus.

APKLAUSOS METODAS. Kombinuotas tyrimo metodas: 50 proc. CAPI (*Computer assisted personal interview*) ir 50 proc. CAWI (*Computer assisted web interview*).


TYRIMO IMTIS. Tyrimo metu buvo apklausti 1009 jauni respondentai.

LOKACIJA. Visa šalies teritorija.

TYRIMO ATRANKA: Kontroliuojama kvotinė atranka.

DUOMENŲ ANALIZĖ. Analizė atlikta SPSS/PC programine įranga.

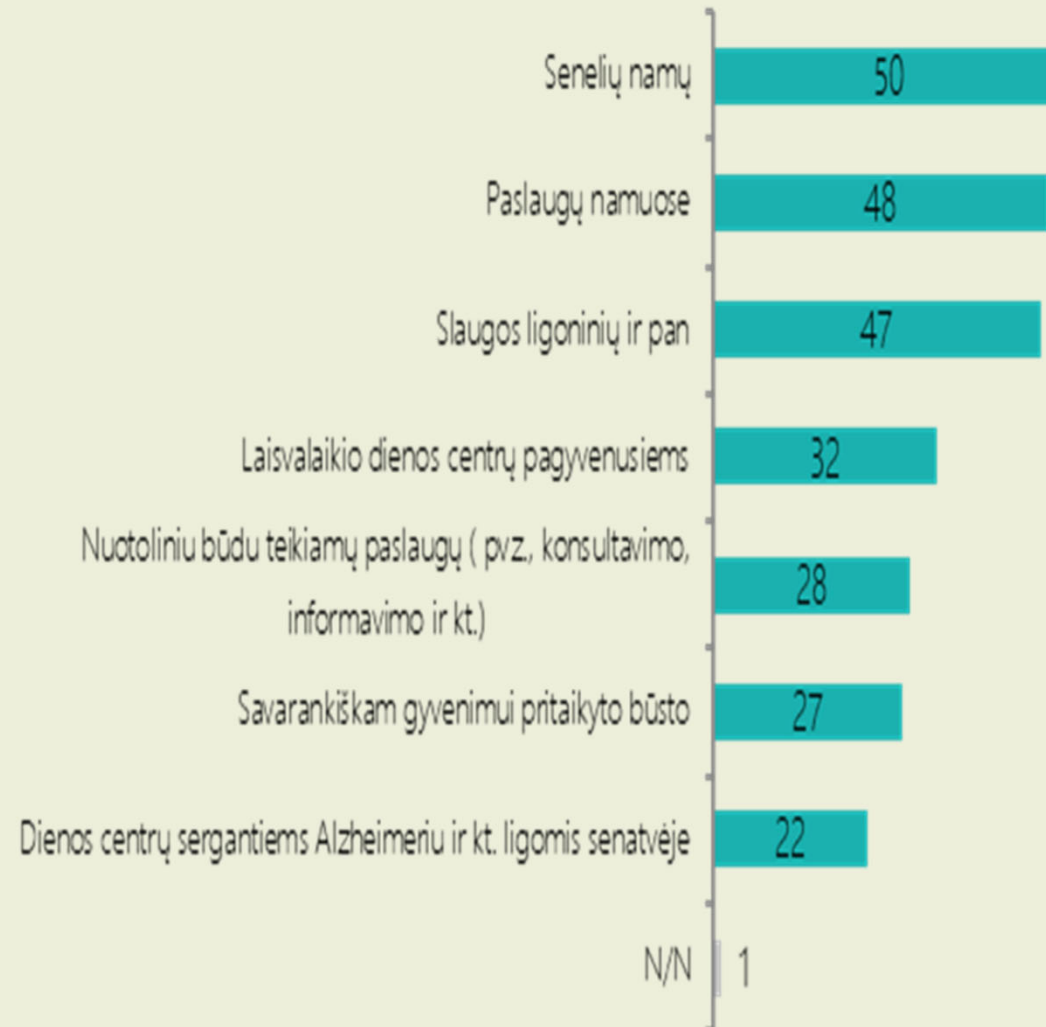
SOCIALINĒS-DEMOGRAFINĒS CHARAKTERISTIKOS



NUOMONĖ DĖL SOCIALINIŲ PASLAUGŲ POREIKIO ATEITYJE (proc.)

Lietuvoje kaip ir kitose ES šalyse auga socialinių paslaugų vyresnio amžiaus žmonėms poreikis. Jūsų nuomone, kokių paslaugų poreikis Lietuvoje ateityje augs labiausiai?

N=1009



Galimi keli atsakymo variantai, suma viršija 100%

VEIKSNIAI SKATINANTYS RINKTIS DIRBTI PAGYVENUSIŲ ŽMONIŲ GLOBOS SEKTORIJE (proc.)

Kokie veiksniai, Jūsų nuomone, galėtų paskatinti jaunimą rinktis dirbti pagyvenusių žmonių globos sektoriuje?

N=1009



Didelis darbo užmokestis dažniau paskatintų moteris, aukščiausio išsimokslinimo atstovus ir didesnes pajamas turinčius respondentus. Lankstus darbo grafikas / darbo laikas dažniau paskatintų moteris. Papildomos socialinės garantijos – moteris, 24-29 m. jaunimą ir aukščiausio išsimokslinimo atstovus. Šio darbo prestižas / pripažinimas ir vertinimas visuomenėje – aukščiausio išsimokslinimo tyrimo dalyvius.

PATRAUKLIAUSIA UŽIMTUMO CHARAKTERISTIKA DIRBANT PAGYVENUSIŲ ŽMONIŲ GLOBOS SRITYJE (proc.)

Jeigu Jums tektų dirbti pagyvenusių žmonių globos srityje, kurią užimtumo charakteristiką pažymėtumėte kaip jums patraukliausią?

N=1009



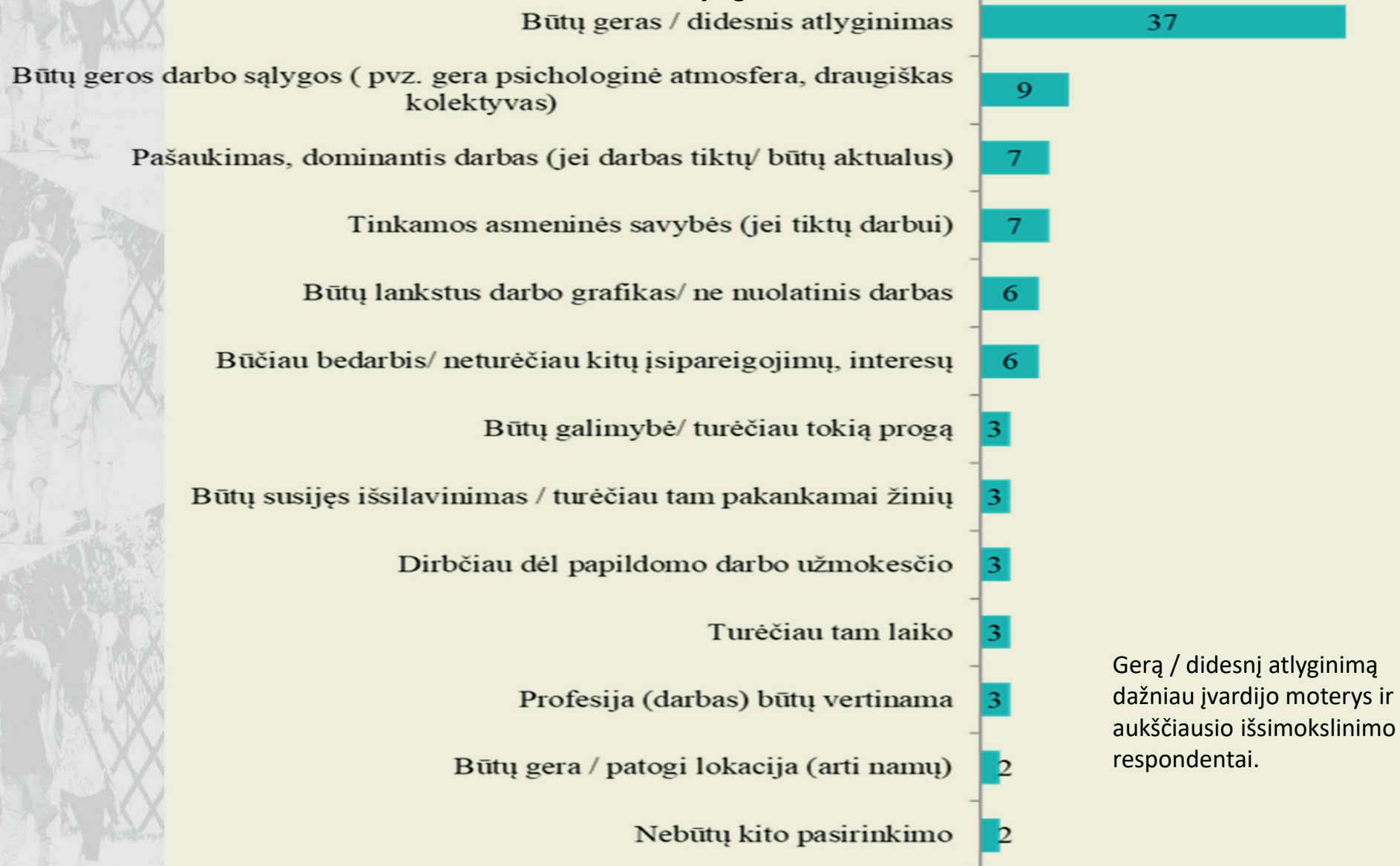
**Galimi keli atsakymai; suma viršija 100 proc.*

MOTYVAI, SKATINANTYS JAUNIMĄ DIRBTI PAGYVENUSIŲ ŽMONIŲ GLOBOS

Spontaniniai atsakymai...

SEKTORIUJE (proc.)

Kaip užbaigtumėte šį sakinį: Gal ir norėčiau dirbti pagyvenusių žmonių globos sektoriuje jeigu...



*Galimi keli atsakymai; suma viršija 100 proc.

PRIEŽASTYS SULAIKANČIOS JAUNIMĄ NUO DARBO PAGYVENUSIŲ ŽMONIŲ GLOBOS SEKTORIUJE (proc.)

Spontaniniai atsakymai




Dėl fiziškai ir emociškai labai sunkaus darbo pagyvenusių žmonių globos sektoriuje dažniau nenorėtų dirbti moterys, 24-29 m. respondentai ir didžiausių pajamų grupės atstovai. Vyrai dažniau teigia, kad šis darbas neįdomus, netinkantis.

*Galimi keli atsakymai; suma viršija 100 proc.

NUOMONĖ DĖL VAIKŲ PAREIGOS RŪPINTIS TĖVAIS SENATVĖJE (proc.)

Kaip manote, ar vaikai turi rūpintis savo tėvais, kai jiems reikalinga pagalba senatvėje?

N=1009

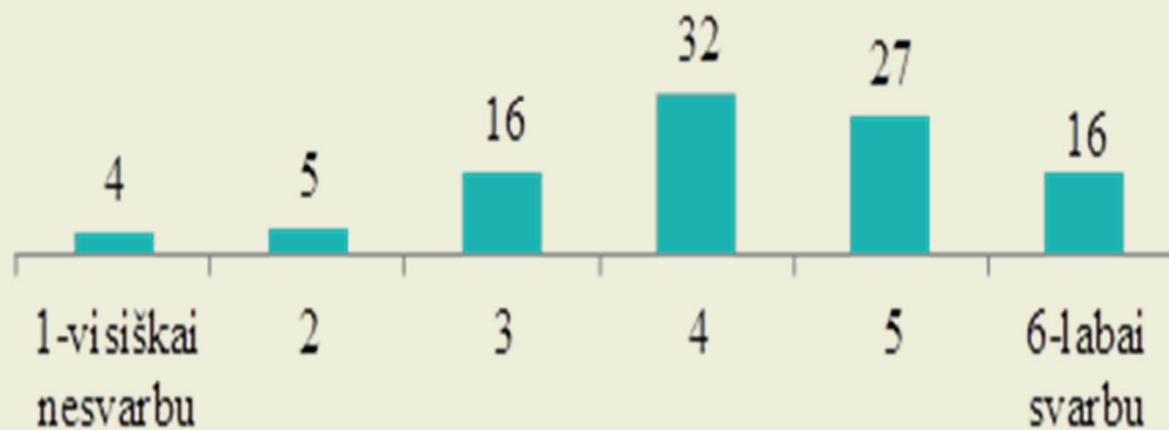


Vyrai dažniau mano, kad vaikai turi rūpintis savo tėvais, kai jiems reikalinga pagalba senatvėje, jeigu vaikams už tai būtų mokama kaip už paslaugų teikimą.

**Galimi keli atsakymai; suma viršija 100 proc.*

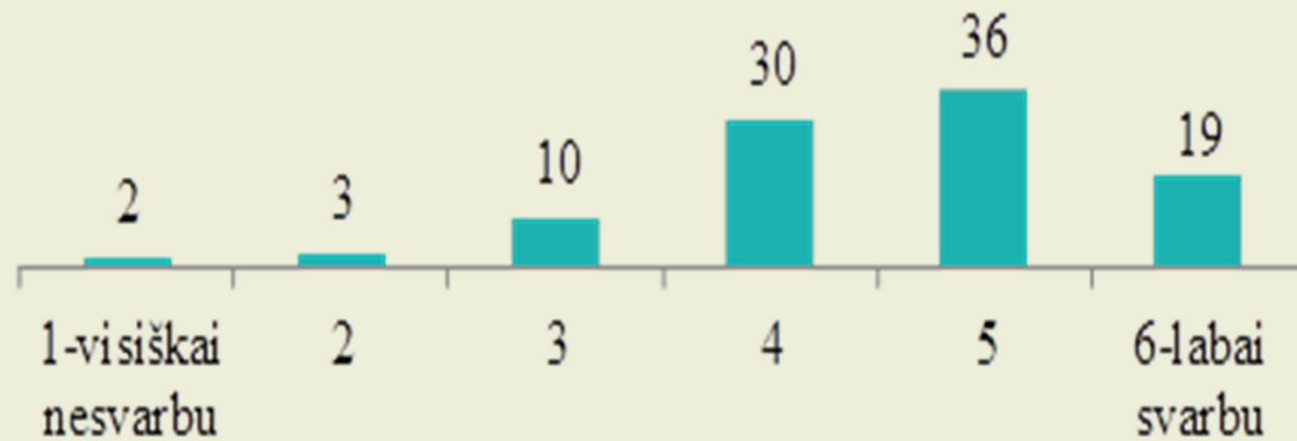
SOCIALINIO IR POLITINIO ĮSITRAUKIMO Į VISUOMENĘ SVARBOS VERTINIMAS (proc.)

Įvertinkite balais nuo 1 iki 6, kiek Jums yra svarbu socialinis ir politinis įsitraukimas į visuomenę?



PAGALBOS KITIEMS ŽMONĖMS SVARBOS VERTINIMAS (proc.)

Įvertinkite balais nuo 1 iki 6, kiek Jums yra svarbu padėti kitiems žmonėms?



ARGUMENTAI IR PATARIMAI RENKANTIS SOCIALINIŲ PASLAUGŲ SENIEMS ŽMONĖMS TEIKIANTĮ DARBĄ (proc.) *spontaniniai atsakymai*

Jeigu kaimynas jūsų paprašytų patarimo, ar verta rinktis darbą, susijusį su socialinių paslaugų seniems žmonėms teikimu, ką patartumėte ir kokius argumentus jam pateiktumėte?



Jeigu nori ir yra tam pasiruošęs - pritarų	11%
Geras, reikalingas ir prasmingas darbas	6%
Įsivertinti ar tai bus „darbas iš pašaukimo“	3%
Galima pamėginti	3%
Galimybė padėti kitiems žmonėms	2%
Verta dirbti, jei patinka bendrauti su žmonėmis	2%
Įdomus darbas	0,4%




Sunkus darbas, daug iššokių	8%
Mažas atlyginimas	6%
Atsakingas/ kantrybės reikalaujantis darbas	5%
Fiziškai ir psichologiškai sunkus darbas	4%
Nėra kur tobulėti / darbas be perspektyvų	2%
Nevertinamas darbas	1%
Pagalvoti apie kitas galimybes	1%



Kiekvienas turi pats nuspręsti	8%
Vertėtų rimtai pagalvoti – įvertinti „už“ ir „prieš“	3%
Apsvarstyti darbovietę, darbo sąlygas	2%
Įgyti reikiamą specialybę ar išsilavinimą	1%



*Galimi keli atsakymai; suma viršija 100%.



Tyrimų rezultatų apibendrinimas

Pagrindinės išvados



Děkojame už děmesj!